

# Klíma školy

## Otázka 11 – žiaci, otázka 14 – rodičia

Ž,R

11. Pokús sa charakterizovať celkovú klímu (atmosféru) vašej školy. Pri každej dvojici charakteristík vyznač jednu hodnotu na stupnici 0 – 2 – 4 – 6.

	0	2	4	6		0	2	4	6			
neprijemná	<input type="checkbox"/>	<input type="checkbox"/>	<input type="checkbox"/>	<input type="checkbox"/>	prijemná	vážna	<input type="checkbox"/>	<input type="checkbox"/>	<input type="checkbox"/>	<input type="checkbox"/>	hravá	a, g
nepriateľská	<input type="checkbox"/>	<input type="checkbox"/>	<input type="checkbox"/>	<input type="checkbox"/>	priateľská	organizovaná	<input type="checkbox"/>	<input type="checkbox"/>	<input type="checkbox"/>	<input type="checkbox"/>	spontánna	b, h
uzavretá	<input type="checkbox"/>	<input type="checkbox"/>	<input type="checkbox"/>	<input type="checkbox"/>	otvorená	napätá	<input type="checkbox"/>	<input type="checkbox"/>	<input type="checkbox"/>	<input type="checkbox"/>	uvoľnená	c, i
nebezpečná	<input type="checkbox"/>	<input type="checkbox"/>	<input type="checkbox"/>	<input type="checkbox"/>	bezpečná	formálna	<input type="checkbox"/>	<input type="checkbox"/>	<input type="checkbox"/>	<input type="checkbox"/>	neformálna	d, j
nespravodlivá	<input type="checkbox"/>	<input type="checkbox"/>	<input type="checkbox"/>	<input type="checkbox"/>	spravodlivá	jednotvárna	<input type="checkbox"/>	<input type="checkbox"/>	<input type="checkbox"/>	<input type="checkbox"/>	pestrá	e, k
smutná	<input type="checkbox"/>	<input type="checkbox"/>	<input type="checkbox"/>	<input type="checkbox"/>	veselá	pasívna	<input type="checkbox"/>	<input type="checkbox"/>	<input type="checkbox"/>	<input type="checkbox"/>	aktívna	f, l

Otázka 11a / vaša škola – žiaci neprijemná – príjemná			
Hodn.	Počet	%	Graf
6	35	13,0	
4	125	46,5	
2	64	23,8	
0	32	11,9	
N	13	4,8	
Priemer			3,3

Otázka 11a / celá vzorka – žiaci neprijemná – príjemná			
Hodn.	Počet	%	Graf
6	1672	22,1	
4	3668	48,4	
2	1498	19,8	
0	506	6,7	
N	230	3,0	
Priemer			3,8

Otázka 14a / vaša škola – rodičia neprijemná – príjemná			
Hodn.	Počet	%	Graf
6	40	19,3	
4	107	51,7	
2	39	18,8	
0	2	1,0	
N	19	9,2	
Priemer			4,0

Otázka 14a / celá vzorka – rodičia neprijemná – príjemná			
Hodn.	Počet	%	Graf
6	2311	36,5	
4	2943	46,4	
2	673	10,6	
0	107	1,7	
N	302	4,8	
Priemer			4,5

## Otázka 11 – žiaci, otázka 14 – rodičia (pokračovanie)

Ž,R

Otázka 11b / vaša škola – žiaci nepriateľská – priateľská			
Hodn.	Počet	%	Graf
6	49	18,2	
4	130	48,3	
2	46	17,1	
0	26	9,7	
N	18	6,7	
Priemer			3,6

Otázka 11b / celá vzorka – žiaci nepriateľská – priateľská			
Hodn.	Počet	%	Graf
6	1948	25,7	
4	3710	49,0	
2	1314	17,3	
0	363	4,8	
N	239	3,2	
Priemer			4,0

Otázka 14b / vaša škola – rodičia nepriateľská – priateľská			
Hodn.	Počet	%	Graf
6	53	25,6	
4	108	52,2	
2	23	11,1	
0	1	0,5	
N	22	10,6	
Priemer			4,3

Otázka 14b / celá vzorka – rodičia nepriateľská – priateľská			
Hodn.	Počet	%	Graf
6	2380	37,6	
4	3004	47,4	
2	532	8,4	
0	83	1,3	
N	337	5,3	
Priemer			4,6

Otázka 11c / vaša škola – žiaci uzavretá – otvorená			
Hodn.	Počet	%	Graf
6	45	16,7	
4	113	42,0	
2	63	23,4	
0	26	9,7	
N	22	8,2	
Priemer			3,4

Otázka 11c / celá vzorka – žiaci uzavretá – otvorená			
Hodn.	Počet	%	Graf
6	1869	24,7	
4	3428	45,3	
2	1554	20,5	
0	469	6,2	
N	254	3,4	
Priemer			3,8

Otázka 14c / vaša škola – rodičia uzavretá – otvorená			
Hodn.	Počet	%	Graf
6	45	21,7	
4	95	45,9	
2	34	16,4	
0	7	3,4	
N	26	12,6	
Priemer			4,0

Otázka 14c / celá vzorka – rodičia uzavretá – otvorená			
Hodn.	Počet	%	Graf
6	2127	33,6	
4	2822	44,5	
2	839	13,2	
0	160	2,5	
N	388	6,1	
Priemer			4,3

## Otázka 11 – žiaci, otázka 14 – rodičia (pokračovanie)

Ž,R

Otázka 11d / vaša škola – žiaci nebezpečná – bezpečná			
Hodn.	Počet	%	Graf
6	69	25,7	
4	114	42,4	
2	50	18,6	
0	19	7,1	
N	17	6,3	
Priemer			3,8

Otázka 11d / celá vzorka – žiaci nebezpečná – bezpečná			
Hodn.	Počet	%	Graf
6	2825	37,3	
4	3134	41,4	
2	948	12,5	
0	376	5,0	
N	291	3,8	
Priemer			4,3

Otázka 14d / vaša škola – rodičia nebezpečná – bezpečná			
Hodn.	Počet	%	Graf
6	62	30,0	
4	92	44,4	
2	23	11,1	
0	3	1,4	
N	27	13,0	
Priemer			4,4

Otázka 14d / celá vzorka – rodičia nebezpečná – bezpečná			
Hodn.	Počet	%	Graf
6	2926	46,2	
4	2544	40,2	
2	397	6,3	
0	90	1,4	
N	379	6,0	
Priemer			4,8

Otázka 11e / vaša škola – žiaci nespravodlivá – spravodlivá			
Hodn.	Počet	%	Graf
6	42	15,6	
4	99	36,8	
2	77	28,6	
0	36	13,4	
N	15	5,6	
Priemer			3,2

Otázka 11e / celá vzorka – žiaci nespravodlivá – spravodlivá			
Hodn.	Počet	%	Graf
6	1644	21,7	
4	2979	39,3	
2	1842	24,3	
0	839	11,1	
N	270	3,6	
Priemer			3,5

Otázka 14e / vaša škola – rodičia nespravodlivá – spravodlivá			
Hodn.	Počet	%	Graf
6	31	15,0	
4	107	51,7	
2	36	17,4	
0	10	4,8	
N	23	11,1	
Priemer			3,7

Otázka 14e / celá vzorka – rodičia nespravodlivá – spravodlivá			
Hodn.	Počet	%	Graf
6	1359	21,4	
4	3379	53,3	
2	956	15,1	
0	233	3,7	
N	409	6,5	
Priemer			4,0

## Otázka 11 – žiaci, otázka 14 – rodičia (pokračovanie)

Ž,R

Otázka 11f / vaša škola – žiaci smutná – veselá			
Hodn.	Počet	%	Graf
6	64	23,8	
4	109	40,5	
2	55	20,4	
0	23	8,6	
N	18	6,7	
Priemer			3,7

Otázka 11f / celá vzorka – žiaci smutná – veselá			
Hodn.	Počet	%	Graf
6	2356	31,1	
4	3450	45,6	
2	1116	14,7	
0	388	5,1	
N	264	3,5	
Priemer			4,1

Otázka 14f / vaša škola – rodičia smutná – veselá			
Hodn.	Počet	%	Graf
6	38	18,4	
4	104	50,2	
2	31	15,0	
0	7	3,4	
N	27	13,0	
Priemer			3,9

Otázka 14f / celá vzorka – rodičia smutná – veselá			
Hodn.	Počet	%	Graf
6	1991	31,4	
4	3183	50,2	
2	641	10,1	
0	126	2,0	
N	395	6,2	
Priemer			4,4

Otázka 11g / vaša škola – žiaci vážna – hrová			
Hodn.	Počet	%	Graf
6	31	11,5	
4	93	34,6	
2	94	34,9	
0	32	11,9	
N	19	7,1	
Priemer			3,0

Otázka 11g / celá vzorka – žiaci vážna – hrová			
Hodn.	Počet	%	Graf
6	1283	16,9	
4	3045	40,2	
2	2148	28,4	
0	827	10,9	
N	271	3,6	
Priemer			3,3

Otázka 14g / vaša škola – rodičia vážna – hrová			
Hodn.	Počet	%	Graf
6	26	12,6	
4	92	44,4	
2	56	27,1	
0	10	4,8	
N	23	11,1	
Priemer			3,5

Otázka 14g / celá vzorka – rodičia vážna – hrová			
Hodn.	Počet	%	Graf
6	1124	17,7	
4	2978	47,0	
2	1555	24,5	
0	283	4,5	
N	396	6,3	
Priemer			3,7

## Otázka 11 – žiaci, otázka 14 – rodičia (pokračovanie)

Otázka 11h / vaša škola – žiaci organizovaná – spontánna			
Hodn.	Počet	%	Graf
6	24	8,9	■
4	97	36,1	■
2	95	35,3	■
0	31	11,5	■
N	22	8,2	■
Priemer			2,9

Otázka 11h / celá vzorka – žiaci organizovaná – spontánna			
Hodn.	Počet	%	Graf
6	941	12,4	■
4	2820	37,2	■
2	2490	32,9	■
0	987	13,0	■
N	336	4,4	■
Priemer			3,0

Otázka 14h / vaša škola – rodičia organizovaná – spontánna			
Hodn.	Počet	%	Graf
6	20	9,7	■
4	73	35,3	■
2	70	33,8	■
0	18	8,7	■
N	26	12,6	■
Priemer			3,0

Otázka 14h / celá vzorka – rodičia organizovaná – spontánna			
Hodn.	Počet	%	Graf
6	727	11,5	■
4	2185	34,5	■
2	2263	35,7	■
0	706	11,1	■
N	455	7,2	■
Priemer			3,0

Otázka 11i / vaša škola – žiaci napätá – uvoľnená			
Hodn.	Počet	%	Graf
6	37	13,8	■
4	96	35,7	■
2	89	33,1	■
0	28	10,4	■
N	19	7,1	■
Priemer			3,1

Otázka 11i / celá vzorka – žiaci napätá – uvoľnená			
Hodn.	Počet	%	Graf
6	1474	19,5	■
4	3242	42,8	■
2	1864	24,6	■
0	731	9,7	■
N	263	3,5	■
Priemer			3,5

Otázka 14i / vaša škola – rodičia napätá – uvoľnená			
Hodn.	Počet	%	Graf
6	23	11,1	■
4	108	52,2	■
2	44	21,3	■
0	9	4,3	■
N	23	11,1	■
Priemer			3,6

Otázka 14i / celá vzorka – rodičia napätá – uvoľnená			
Hodn.	Počet	%	Graf
6	1238	19,5	■
4	3228	50,9	■
2	1212	19,1	■
0	246	3,9	■
N	412	6,5	■
Priemer			3,8

## Otázka 11 – žiaci, otázka 14 – rodičia (pokračovanie)

Ž,R

Otázka 11j / vaša škola – žiaci formálna – neformálna			
Hodn.	Počet	%	Graf
6	39	14,5	
4	83	30,9	
2	91	33,8	
0	29	10,8	
N	27	10,0	
Priemer			3,1

Otázka 11j / celá vzorka – žiaci formálna – neformálna			
Hodn.	Počet	%	Graf
6	899	11,9	
4	2790	36,8	
2	2588	34,2	
0	868	11,5	
N	429	5,7	
Priemer			3,0

Otázka 14j / vaša škola – rodičia formálna – neformálna			
Hodn.	Počet	%	Graf
6	12	5,8	
4	81	39,1	
2	72	34,8	
0	14	6,8	
N	28	13,5	
Priemer			3,0

Otázka 14j / celá vzorka – rodičia formálna – neformálna			
Hodn.	Počet	%	Graf
6	580	9,2	
4	2644	41,7	
2	2133	33,7	
0	493	7,8	
N	486	7,7	
Priemer			3,1

Otázka 11k / vaša škola – žiaci jednotvárná – pestrá			
Hodn.	Počet	%	Graf
6	42	15,6	
4	99	36,8	
2	72	26,8	
0	33	12,3	
N	23	8,6	
Priemer			3,2

Otázka 11k / celá vzorka – žiaci jednotvárná – pestrá			
Hodn.	Počet	%	Graf
6	1888	24,9	
4	3085	40,7	
2	1619	21,4	
0	710	9,4	
N	272	3,6	
Priemer			3,7

Otázka 14k / vaša škola – rodičia jednotvárná – pestrá			
Hodn.	Počet	%	Graf
6	28	13,5	
4	80	38,6	
2	60	29,0	
0	15	7,2	
N	24	11,6	
Priemer			3,3

Otázka 14k / celá vzorka – rodičia jednotvárná – pestrá			
Hodn.	Počet	%	Graf
6	1572	24,8	
4	2818	44,5	
2	1225	19,3	
0	331	5,2	
N	390	6,2	
Priemer			3,9

## **Silné a slabé stránky školy**



## Otázka 12 – žiaci, otázka 15 – rodičia

Ž,R

12. O každej z uvedených oblastí rozhodnite, či ide o **slabú stránku školy**, ktorú by mala škola zlepšiť, alebo o **silnú stránku**, ktorou sa môže škola chváliť. Ak nejde ani o silnú ani o slabú stránku, prípadne ak nevíete vec posúdiť, zvolte možnosť „priemer“.

	slabá stránka	priemer	silná stránka		
	0	3	6		
<input type="checkbox"/>	<input type="checkbox"/>	<input type="checkbox"/>	<input type="checkbox"/>	tradícia a povest' školy na verejnosti	a
<input type="checkbox"/>	<input type="checkbox"/>	<input type="checkbox"/>	<input type="checkbox"/>	zameranie školy, obsah vzdelávania	b
<input type="checkbox"/>	<input type="checkbox"/>	<input type="checkbox"/>	<input type="checkbox"/>	prístup učiteľov ku žiakom	c
<input type="checkbox"/>	<input type="checkbox"/>	<input type="checkbox"/>	<input type="checkbox"/>	formy a metódy vzdelávania	d
<input type="checkbox"/>	<input type="checkbox"/>	<input type="checkbox"/>	<input type="checkbox"/>	mimoškolské akcie (výlety, exkurzie, kurzy a pod.)	e
<input type="checkbox"/>	<input type="checkbox"/>	<input type="checkbox"/>	<input type="checkbox"/>	výsledky, úspechy, uplatnenie absolventov	f
<input type="checkbox"/>	<input type="checkbox"/>	<input type="checkbox"/>	<input type="checkbox"/>	klíma školy (celková atmosféra, ktorá v nej panuje)	g
<input type="checkbox"/>	<input type="checkbox"/>	<input type="checkbox"/>	<input type="checkbox"/>	stav budovy a areálu školy	h
<input type="checkbox"/>	<input type="checkbox"/>	<input type="checkbox"/>	<input type="checkbox"/>	vybavenie školy technikou a pomôckami	i
<input type="checkbox"/>	<input type="checkbox"/>	<input type="checkbox"/>	<input type="checkbox"/>	prezentácia a propagácia školy navonok	j

Rodičia mali otázku 15 rozšírenú o tieto tri oblasti:

<input type="checkbox"/>	<input type="checkbox"/>	<input type="checkbox"/>	vedenie školy	k
<input type="checkbox"/>	<input type="checkbox"/>	<input type="checkbox"/>	odbornosť a profesionalita učiteľov	l
<input type="checkbox"/>	<input type="checkbox"/>	<input type="checkbox"/>	prístup školy k rodičom	m

Otázka 12a / vaša škola – žiaci			
Hodnotenie	Počet	%	Graf
6 silná stránka	38	14,1	
3 priemer	161	59,9	
0 slabá stránka	53	19,7	
bez odpovede	17	6,3	
Priemer			<b>2,8</b>

Otázka 12a / celá vzorka – žiaci			
Hodnotenie	Počet	%	Graf
6 silná stránka	2609	34,4	
3 priemer	3854	50,9	
0 slabá stránka	879	11,6	
bez odpovede	232	3,1	
Priemer			<b>3,7</b>

Otázka 15a / vaša škola – rodičia			
Hodnotenie	Počet	%	Graf
6 silná stránka	44	21,3	
3 priemer	113	54,6	
0 slabá stránka	41	19,8	
bez odpovede	9	4,3	
Priemer			<b>3,0</b>

Otázka 15a / celá vzorka – rodičia			
Hodnotenie	Počet	%	Graf
6 silná stránka	3299	52,1	
3 priemer	2471	39,0	
0 slabá stránka	351	5,5	
bez odpovede	215	3,4	
Priemer			<b>4,4</b>

## Otázka 12 – žiaci, otázka 15 – rodičia (pokračovanie)

Ž,R

Otázka 12b / vaša škola – žiaci			
Hodnotenie	Počet	%	Graf
6 silná stránka	76	28,3	
3 priemer	141	52,4	
0 slabá stránka	33	12,3	
bez odpovede	19	7,1	
Priemer			3,5

Otázka 12b / celá vzorka – žiaci			
Hodnotenie	Počet	%	Graf
6 silná stránka	2906	38,4	
3 priemer	3855	50,9	
0 slabá stránka	597	7,9	
bez odpovede	216	2,9	
Priemer			3,9

Otázka 15b / vaša škola – rodičia			
Hodnotenie	Počet	%	Graf
6 silná stránka	70	33,8	
3 priemer	112	54,1	
0 slabá stránka	12	5,8	
bez odpovede	13	6,3	
Priemer			3,9

Otázka 15b / celá vzorka – rodičia			
Hodnotenie	Počet	%	Graf
6 silná stránka	2665	42,1	
3 priemer	3179	50,2	
0 slabá stránka	248	3,9	
bez odpovede	244	3,9	
Priemer			4,2

Otázka 12c / vaša škola – žiaci			
Hodnotenie	Počet	%	Graf
6 silná stránka	77	28,6	
3 priemer	114	42,4	
0 slabá stránka	59	21,9	
bez odpovede	19	7,1	
Priemer			3,2

Otázka 12c / celá vzorka – žiaci			
Hodnotenie	Počet	%	Graf
6 silná stránka	2524	33,3	
3 priemer	3513	46,4	
0 slabá stránka	1298	17,1	
bez odpovede	239	3,2	
Priemer			3,5

Otázka 15c / vaša škola – rodičia			
Hodnotenie	Počet	%	Graf
6 silná stránka	39	18,8	
3 priemer	129	62,3	
0 slabá stránka	31	15,0	
bez odpovede	8	3,9	
Priemer			3,1

Otázka 15c / celá vzorka – rodičia			
Hodnotenie	Počet	%	Graf
6 silná stránka	1841	29,1	
3 priemer	3586	56,6	
0 slabá stránka	702	11,1	
bez odpovede	207	3,3	
Priemer			3,6

Otázka 12d / vaša škola – žiaci			
Hodnotenie	Počet	%	Graf
6 silná stránka	51	19,0	
3 priemer	139	51,7	
0 slabá stránka	63	23,4	
bez odpovede	16	5,9	
Priemer			2,9

Otázka 12d / celá vzorka – žiaci			
Hodnotenie	Počet	%	Graf
6 silná stránka	2326	30,7	
3 priemer	3943	52,1	
0 slabá stránka	1077	14,2	
bez odpovede	228	3,0	
Priemer			3,5

Otázka 15d / vaša škola – rodičia			
Hodnotenie	Počet	%	Graf
6 silná stránka	31	15,0	
3 priemer	144	69,6	
0 slabá stránka	20	9,7	
bez odpovede	12	5,8	
Priemer			3,2

Otázka 15d / celá vzorka – rodičia			
Hodnotenie	Počet	%	Graf
6 silná stránka	1817	28,7	
3 priemer	3796	59,9	
0 slabá stránka	452	7,1	
bez odpovede	271	4,3	
Priemer			3,7

## Otázka 12 – žiaci, otázka 15 – rodičia (pokračovanie)

Ž,R

Otázka 12e / vaša škola – žiaci			
Hodnotenie	Počet	%	Graf
6 silná stránka	80	29,7	
3 priemer	103	38,3	
0 slabá stránka	67	24,9	
bez odpovede	19	7,1	
Priemer			3,2

Otázka 12e / celá vzorka – žiaci			
Hodnotenie	Počet	%	Graf
6 silná stránka	2553	33,7	
3 priemer	2969	39,2	
0 slabá stránka	1756	23,2	
bez odpovede	296	3,9	
Priemer			3,3

Otázka 15e / vaša škola – rodičia			
Hodnotenie	Počet	%	Graf
6 silná stránka	59	28,5	
3 priemer	108	52,2	
0 slabá stránka	29	14,0	
bez odpovede	11	5,3	
Priemer			3,5

Otázka 15e / celá vzorka – rodičia			
Hodnotenie	Počet	%	Graf
6 silná stránka	2355	37,2	
3 priemer	2956	46,7	
0 slabá stránka	782	12,3	
bez odpovede	243	3,8	
Priemer			3,8

Otázka 12f / vaša škola – žiaci			
Hodnotenie	Počet	%	Graf
6 silná stránka	91	33,8	
3 priemer	125	46,5	
0 slabá stránka	37	13,8	
bez odpovede	16	5,9	
Priemer			3,6

Otázka 12f / celá vzorka – žiaci			
Hodnotenie	Počet	%	Graf
6 silná stránka	3090	40,8	
3 priemer	3547	46,8	
0 slabá stránka	657	8,7	
bez odpovede	280	3,7	
Priemer			4,0

Otázka 15f / vaša škola – rodičia			
Hodnotenie	Počet	%	Graf
6 silná stránka	69	33,3	
3 priemer	103	49,8	
0 slabá stránka	21	10,1	
bez odpovede	14	6,8	
Priemer			3,7

Otázka 15f / celá vzorka – rodičia			
Hodnotenie	Počet	%	Graf
6 silná stránka	2480	39,1	
3 priemer	3287	51,9	
0 slabá stránka	268	4,2	
bez odpovede	301	4,8	
Priemer			4,1

Otázka 12g / vaša škola – žiaci			
Hodnotenie	Počet	%	Graf
6 silná stránka	48	17,8	
3 priemer	146	54,3	
0 slabá stránka	58	21,6	
bez odpovede	17	6,3	
Priemer			2,9

Otázka 12g / celá vzorka – žiaci			
Hodnotenie	Počet	%	Graf
6 silná stránka	2231	29,5	
3 priemer	3984	52,6	
0 slabá stránka	1087	14,4	
bez odpovede	272	3,6	
Priemer			3,5

Otázka 15g / vaša škola – rodičia			
Hodnotenie	Počet	%	Graf
6 silná stránka	31	15,0	
3 priemer	144	69,6	
0 slabá stránka	20	9,7	
bez odpovede	12	5,8	
Priemer			3,2

Otázka 15g / celá vzorka – rodičia			
Hodnotenie	Počet	%	Graf
6 silná stránka	2146	33,9	
3 priemer	3503	55,3	
0 slabá stránka	424	6,7	
bez odpovede	263	4,2	
Priemer			3,9

## Otázka 12 – žiaci, otázka 15 – rodičia (pokračovanie)

Ž,R

Otázka 12h / vaša škola – žiaci			
Hodnotenie	Počet	%	Graf
6 silná stránka	46	17,1	
3 priemer	112	41,6	
0 slabá stránka	91	33,8	
bez odpovede	20	7,4	
Priemer	2,5		

Otázka 12h / celá vzorka – žiaci			
Hodnotenie	Počet	%	Graf
6 silná stránka	2881	38,0	
3 priemer	2850	37,6	
0 slabá stránka	1540	20,3	
bez odpovede	303	4,0	
Priemer	3,6		

Otázka 15h / vaša škola – rodičia			
Hodnotenie	Počet	%	Graf
6 silná stránka	26	12,6	
3 priemer	121	58,5	
0 slabá stránka	50	24,2	
bez odpovede	10	4,8	
Priemer	2,6		

Otázka 15h / celá vzorka – rodičia			
Hodnotenie	Počet	%	Graf
6 silná stránka	2526	39,9	
3 priemer	2541	40,1	
0 slabá stránka	1027	16,2	
bez odpovede	242	3,8	
Priemer	3,7		

Otázka 12i / vaša škola – žiaci			
Hodnotenie	Počet	%	Graf
6 silná stránka	57	21,2	
3 priemer	125	46,5	
0 slabá stránka	70	26,0	
bez odpovede	17	6,3	
Priemer	2,8		

Otázka 12i / celá vzorka – žiaci			
Hodnotenie	Počet	%	Graf
6 silná stránka	3485	46,0	
3 priemer	2926	38,6	
0 slabá stránka	913	12,1	
bez odpovede	250	3,3	
Priemer	4,1		

Otázka 15i / vaša škola – rodičia			
Hodnotenie	Počet	%	Graf
6 silná stránka	27	13,0	
3 priemer	135	65,2	
0 slabá stránka	33	15,9	
bez odpovede	12	5,8	
Priemer	2,9		

Otázka 15i / celá vzorka – rodičia			
Hodnotenie	Počet	%	Graf
6 silná stránka	2577	40,7	
3 priemer	2978	47,0	
0 slabá stránka	532	8,4	
bez odpovede	249	3,9	
Priemer	4,0		

Otázka 12j / vaša škola – žiaci			
Hodnotenie	Počet	%	Graf
6 silná stránka	37	13,8	
3 priemer	145	53,9	
0 slabá stránka	68	25,3	
bez odpovede	19	7,1	
Priemer	2,6		

Otázka 12j / celá vzorka – žiaci			
Hodnotenie	Počet	%	Graf
6 silná stránka	2460	32,5	
3 priemer	3892	51,4	
0 slabá stránka	985	13,0	
bez odpovede	237	3,1	
Priemer	3,6		

Otázka 15j / vaša škola – rodičia			
Hodnotenie	Počet	%	Graf
6 silná stránka	35	16,9	
3 priemer	129	62,3	
0 slabá stránka	31	15,0	
bez odpovede	12	5,8	
Priemer	3,1		

Otázka 15j / celá vzorka – rodičia			
Hodnotenie	Počet	%	Graf
6 silná stránka	2198	34,7	
3 priemer	3317	52,4	
0 slabá stránka	552	8,7	
bez odpovede	269	4,2	
Priemer	3,8		

## Otázka 12 – žiaci, otázka 15 – rodičia (pokračovanie)

Ž,R

Otázka 15k / vaša škola – rodičia			
Hodnotenie	Počet	%	Graf
6 silná stránka	39	18,8	
3 priemer	132	63,8	
0 slabá stránka	25	12,1	
bez odpovede	11	5,3	
Priemer			3,2

Otázka 15k / celá vzorka – rodičia			
Hodnotenie	Počet	%	Graf
6 silná stránka	2608	41,2	
3 priemer	2975	47,0	
0 slabá stránka	492	7,8	
bez odpovede	261	4,1	
Priemer			4,0

Otázka 15l / vaša škola – rodičia			
Hodnotenie	Počet	%	Graf
6 silná stránka	50	24,2	
3 priemer	131	63,3	
0 slabá stránka	15	7,2	
bez odpovede	11	5,3	
Priemer			3,5

Otázka 15l / celá vzorka – rodičia			
Hodnotenie	Počet	%	Graf
6 silná stránka	2362	37,3	
3 priemer	3327	52,5	
0 slabá stránka	392	6,2	
bez odpovede	255	4,0	
Priemer			4,0

Otázka 15m / vaša škola – rodičia			
Hodnotenie	Počet	%	Graf
6 silná stránka	49	23,7	
3 priemer	131	63,3	
0 slabá stránka	17	8,2	
bez odpovede	10	4,8	
Priemer			3,5

Otázka 15m / celá vzorka – rodičia			
Hodnotenie	Počet	%	Graf
6 silná stránka	2303	36,3	
3 priemer	3285	51,8	
0 slabá stránka	510	8,0	
bez odpovede	238	3,8	
Priemer			3,9

## Komentár k celoslovenským výsledkom

Všetky oblasti ohodnotili žiaci aj rodičia priemernými známkami v intervale 3,5 – 4,4, teda tesne nad priemerom smerom k silnej stránke. To je pozitívne zistenie.

Žiaci vidia najväčšie rezervy a priestor na zlepšenie škôl v počte mimoškolských akcií, v prístupe učiteľov k žiakom, vo formách a metódach vzdelávania, v klíme školy a v stave budov a areálu škôl. Za najsilnejšie stránky škôl považujú žiaci vybavenie technikou a pomôckami, výsledky a uplatnenie absolventov a zameranie školy spolu s obsahom vzdelávania.

Aj rodičia vidia rezervy v prístupe učiteľov k žiakom, formách a metódach vzdelávania, stave budov a areálu škôl, v čom sa zhodli so svojimi deťmi. Rodičia najviac vyzdvihovali tradíciu a povest' školy, zameranie školy a obsah vzdelávania, výsledky a uplatnenie absolventov.

Pri tejto otázke má omnoho väčší zmysel zamýšľať sa nad výsledkami konkrétnej školy ako nad celoslovenskými priermi. Celoslovenské výsledky tu plnia hlavne porovnávaciu funkciu. Ak daná škola v niektorej oblasti výrazne zaostáva za priemerom, mala by sa snažiť o nápravu. Naopak, ak je škola v niektorej oblasti lepšia ako priemer, môže to využiť na svoju propagáciu.

# **Celková spokojnosť so školou**

## Otázka 13 – žiaci, otázka 16 – rodičia

Ž,R

13. Vyjadri svoju celkovú spokojnosť či nespokojnosť s touto školou na stupnici od 0 po 6.

0 1 2 3 4 5 6  
 úplná nespokojnosť        úplná spokojnosť

Spokojnosť so školou / vaša škola – žiaci			
Hodn.	Počet	%	Graf
6	30	11,2	
5	51	19,0	
4	53	19,7	
3	65	24,2	
2	21	7,8	
1	12	4,5	
0	21	7,8	
N	16	5,9	
Priemer			3,5

Spokojnosť so školou / celá vzorka – žiaci			
Hodn.	Počet	%	Graf
6	1137	15,0	
5	1706	22,5	
4	1432	18,9	
3	1552	20,5	
2	700	9,2	
1	368	4,9	
0	342	4,5	
N	337	4,4	
Priemer			3,8

Spokojnosť so školou / vaša škola – rodičia			
Hodn.	Počet	%	Graf
6	14	6,8	
5	48	23,2	
4	59	28,5	
3	63	30,4	
2	12	5,8	
1	2	1,0	
0	4	1,9	
N	5	2,4	
Priemer			3,8

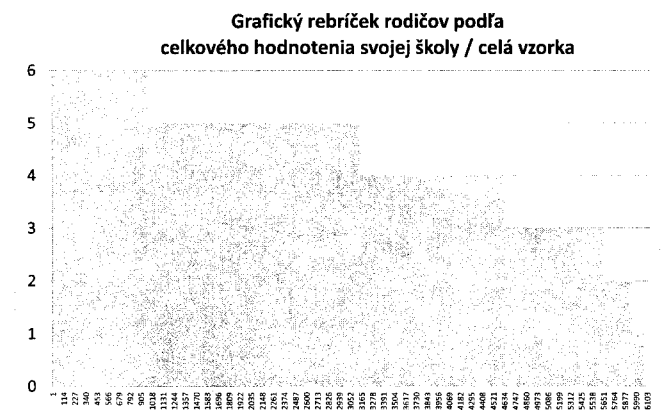
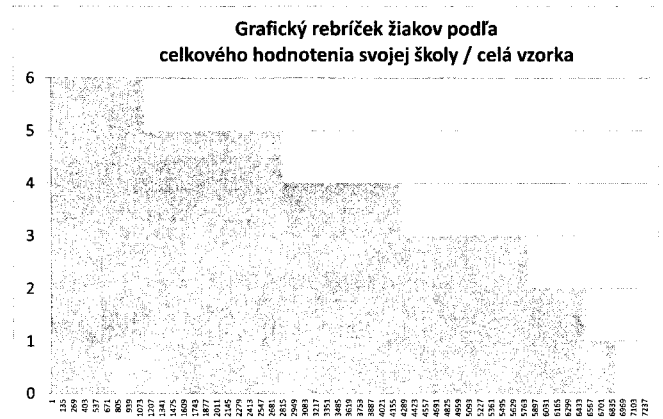
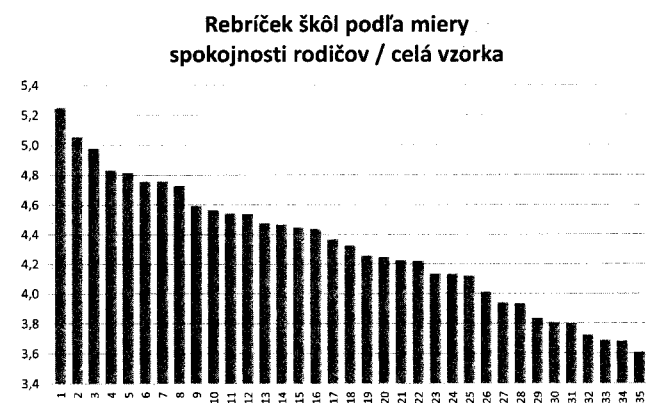
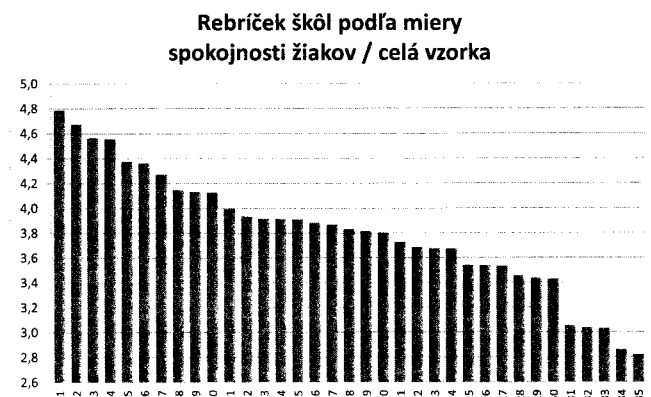
Spokojnosť so školou / celá vzorka – rodičia			
Hodn.	Počet	%	Graf
6	1003	15,8	
5	2168	34,2	
4	1480	23,4	
3	1021	16,1	
2	295	4,7	
1	126	2,0	
0	73	1,2	
N	170	2,7	
Priemer			4,3

### Komentár k celoslovenským výsledkom

Celková priemerná miera spokojnosti žiakov so svojou školou je 3,8 (na sedemstupňovej škále), teda mierne nad „strednou spokojnosťou“. Takmer 10 % žiakov však zvolilo niektorý z dvoch najnižších stupňov (0 alebo 1).

Miera spokojnosti rodičov je ešte vyššia (4,3). Najnižšie stupne zvolilo iba 3,2 % rodičov.

Pri tejto otázke bude osobitne zaujímavé porovnať hodnotenie žiakov konkrétnej školy s celoslovenskou hodnotou. Ako vidno z nasledujúceho grafu, jednotlivé zúčastnené školy dosiahli rôzne priemerné hodnoty celkovej spokojnosti žiakov:



Tento stĺpcový graf zachytáva rovnaké údaje ako predchádzajúci, iba v inej grafickej úprave. Každému respondentovi (žiakovi/rodičovi) zodpovedá jeden tenučký stĺpec (stĺpce sa zliali do súvislej plochy, lebo ich je príliš veľa). Celkom naľavo sú respondenti, ktorí svoju školu ohodnotili hodnotou 6 (úplná spokojnosť), celkom napravo sú respondenti, ktorí svoju školu ohodnotili hodnotou 0 (úplná nespokojnosť).